



MÓDULO 2: Creación de contenidos digitales para la promoción de empresas agrícolas

CONTENIDO 6: Cómo crear una presentación de fotos



¿Qué es una presentación de fotos?


Un pase de diapositivas fotográficas es una presentación de una serie de imágenes fijas (diapositivas) en una pantalla de proyección o dispositivo de visualización electrónico, normalmente en una secuencia preestablecida.



Fuente: Freepik

¿Qué es una presentación de fotos?

Las presentaciones de diapositivas consistían originalmente en una serie de diapositivas fotográficas individuales proyectadas en una pantalla con un proyector de diapositivas. Hoy en día, las diapositivas son digitales y los cambios pueden controlarse automática o manualmente mediante un software de presentación.



Fuente: Pixabay

¿Por qué usar una presentación de fotos?

1. Mostrar fotos durante un evento (por ejemplo, una feria, una exposición).
2. Destacar productos o servicios (por ejemplo, mostrar su producto, promocionar ofertas)




Fuente: Freepik

¿Qué se necesita para hacer una presentación de fotos?

1. Dispositivos y material: ordenador u otro dispositivo -como una tablet o un teléfono móvil- y un monitor (ordenador o tablet) o proyector para proyectar las diapositivas.



2. Medios: fotos, vídeos, música y texto para crear las diapositivas.



Fuente: Pixabay

3. Creador de diapositivas: hay muchos programas disponibles, pero PowerPoint es el más común.




¿Qué se necesita para hacer una presentación digital?

Cuando utilice imágenes, vídeos o música de la web para crear su pase de diapositivas, asegúrese siempre de cumplir las condiciones de uso establecidas por quienes tienen los derechos creativos del material. De lo contrario, pueden surgir problemas de derechos de autor por el uso que haga del contenido.

Copyright significa simplemente «derecho de copia». Pertenece al propietario del creador de un contenido. Esto significa que para utilizar la versión original o alterada de una creación, primero debe contar con la autorización de su creador.

Puede encontrar imágenes libres de derechos de autor en sitios como:

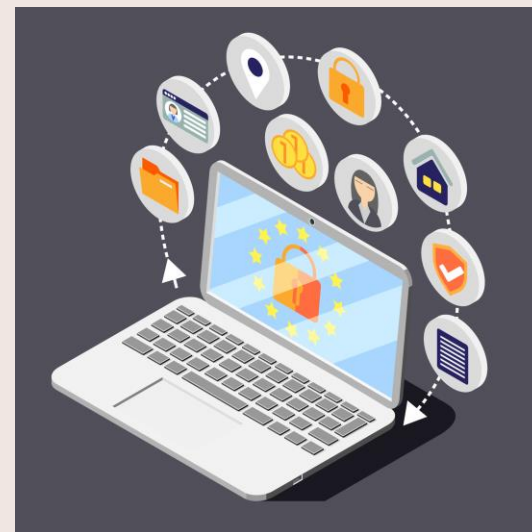
- [Freepik](#)
- [Pixabay](#)



¿Qué se necesita para hacer una presentación digital?

Al preparar una presentación digital, para evitar otro problema de responsabilidad ante la ley, también debe tener en cuenta las cuestiones de privacidad. Si su presentación incluye cualquier tipo de información relacionada con personas concretas o identificables, también debe cumplir las normas de privacidad.

(Módulo 5 – Contenido 7 “Una breve revisión sobre el Reglamento General de Protección de Datos (RGPD)”).



Fuente: Freepik

Pasos para crear una presentación de fotos

1. Planificar la presentación de diapositivas: seleccionar el material fotográfico, de vídeo y de audio.
2. Iniciar su aplicación de presentación de diapositivas: decida qué software es el más adecuado
3. Elegir el tema: elige el color, el tipo de letra, etc., o utilizar temas predefinidos.



Fuente: Freepik

Pasos para crear una presentación de fotos


4. Importar archivos multimedia: cargar archivos multimedia desde su dispositivo o bibliotecas multimedia en línea en el software.
5. Añadir texto, música y transiciones: proporcionar información adicional y el sentimiento de comunicación
6. Grabar, guardar y compartir su presentación: guarde su trabajo en el software o como vídeo.



Fuente: Freepik

VÍDEO:

Cómo crear una presentación de diapositivas con PowerPoint



<https://www.youtube.com/watch?v=gmQSQ6l-xto&t=49s>

<https://www.youtube.com/watch?v=j9TOMKEIzqo>

EJERCICIO:

Imagine que está en una feria sobre la sostenibilidad de la producción local de alimentos, dispone de un espacio con una pantalla en la que mostrar repetidamente imágenes de su empresa. Desarrolle el pase de diapositivas utilizando PowerPoint.

LINKS ÚTILES

- Cómo hacer una presentación de diapositivas
- Tutorial de PowerPoint: Como crear un Álbum de fotografías
- Crear una presentación de fotos (avanzado): [Traducir con traductor google](#)
- 25 mejores herramientas gratuitas 2024 para la creación de presentaciones de diapositivas



REFERENCIAS

CONTENIDOS

- <https://elearningart.com/blog/create-powerpoint-photo-slideshow/>
- <https://www.movavi.com/learning-portal/free-slideshow-software>

IMÁGENES

- [Freepik](#)
- [Pixabay](#)

