




MÓDULO 3: Comunicación digital, intercambio de contenidos y prácticas responsables. ¿Cómo compartir los contenidos digitales a través de plataformas digitales?

CONTENIDO 9: Cómo editar contenidos digitales



¿Por qué editamos contenidos?

La capacidad de crear y editar contenido digital de alta calidad es crucial tanto para fines personales como profesionales. En el caso de un vídeo, una imagen, un texto atractivo o una grabación de audio clara, la edición digital puede mejorar significativamente el impacto y el alcance del contenido.



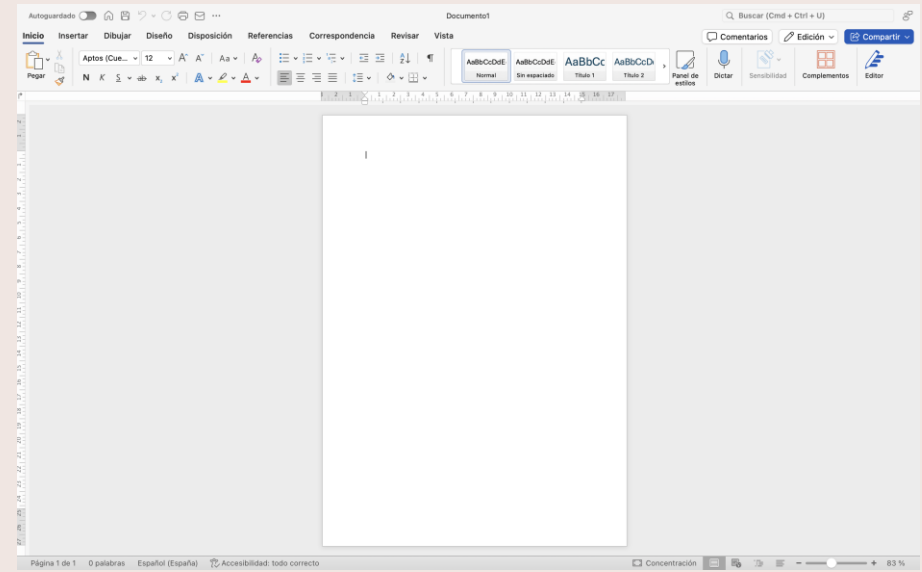
¿Cómo editar archivos de texto?

Elija fuentes legibles y tamaños apropiados.
Use negrita, cursiva y colores para enfatizar.

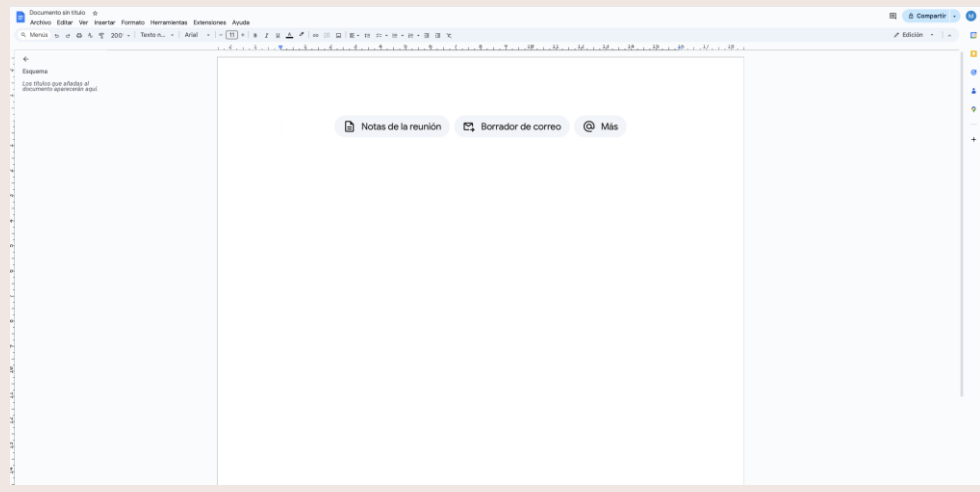
Herramientas

- Microsoft Word: Formateo y edición avanzados.
- Google Docs: Colaboración en tiempo real.

¿Cómo editar archivos de texto?



Microsoft Word



Google Docs

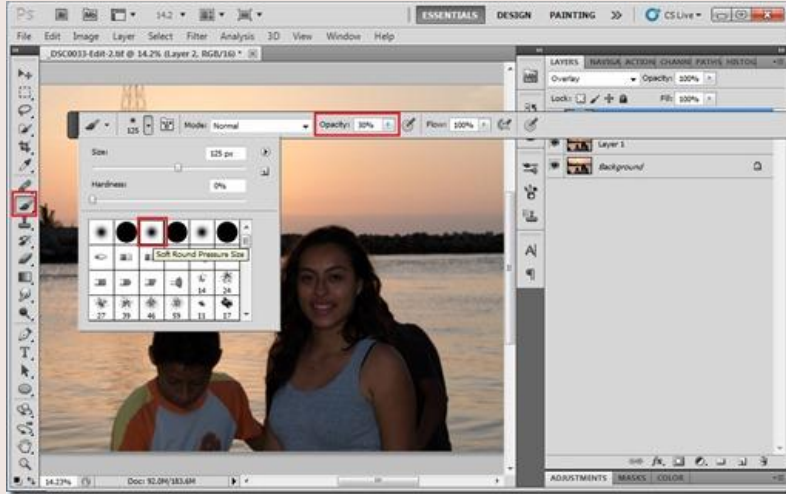
¿Cómo editar archivos de imagen?

- Trabaje siempre en una copia para conservar el original.
- Utilice imágenes de alta resolución para garantizar una mejor calidad de edición.

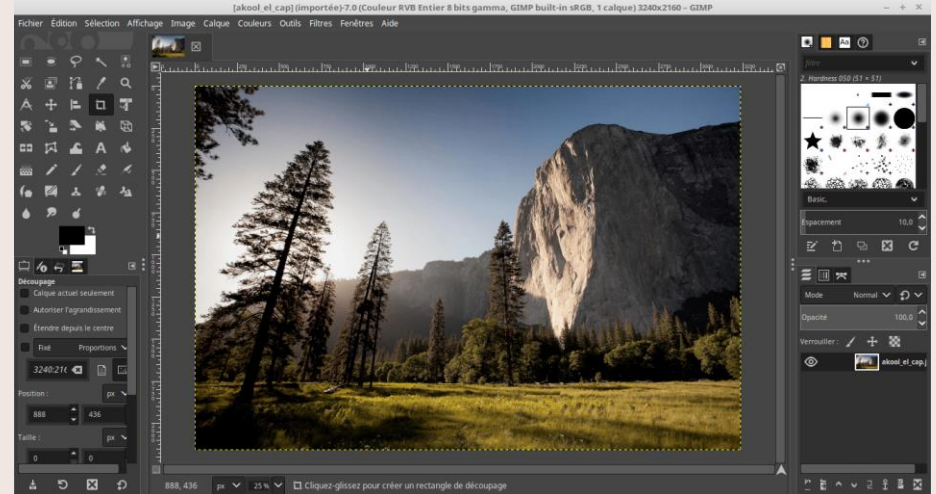
Herramientas

- Adobe Photoshop: Amplias funciones de edición.
- GIMP: Editor gratuito y de código abierto.
- Canva: Herramienta de diseño fácil de usar.

¿Cómo editar archivos de imagen?



Adobe Photoshop



GIMP

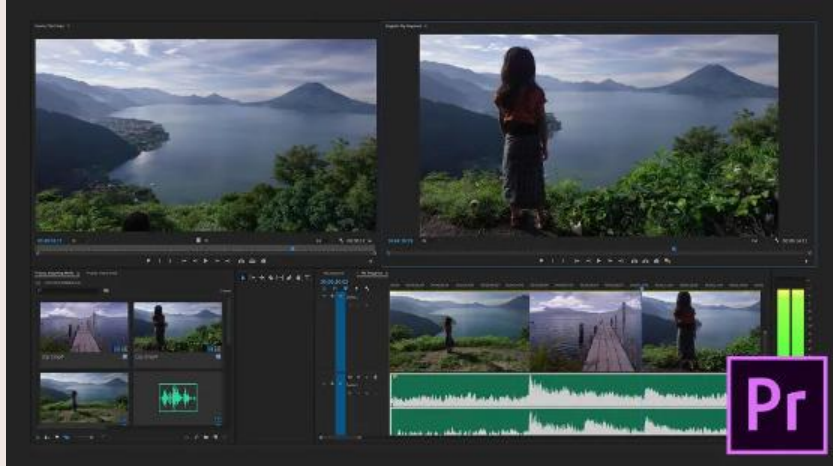
¿Cómo editar archivos de video?

- Planifica la estructura de tu video antes de editarlo.
- Mantenga seguros los archivos originales.
- Experimenta con diferentes efectos y transiciones.

Herramientas

- Adobe Premiere Pro: Estándar de la industria para la edición profesional.
- DaVinci Resolve: Edición y gradación de color completas.
- Canva: Editor de video en línea gratuito que admite arrastrar y soltar.

¿Cómo editar archivos de video?



Adobe Premiere Pro



DaVinci Resolve

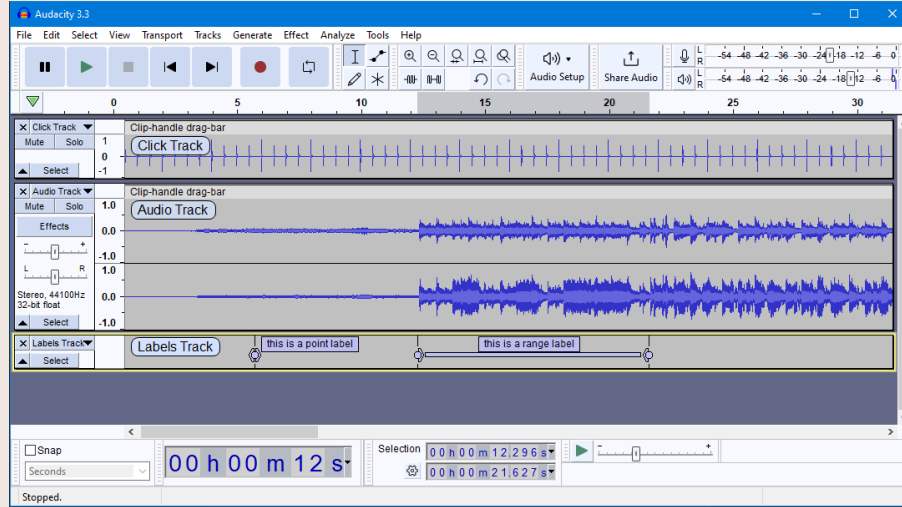
¿Cómo editar archivos de audio?

Utilice auriculares o altavoces para garantizar una edición precisa al escuchar los detalles.

Herramientas

- Audacity: Editor de audio de código abierto con funciones sólidas.
- Ocenaudio: Edición de audio rápida y fácil de usar.
- GarageBand: Gratis en Mac con una amplia gama de herramientas de edición.

¿Cómo editar archivos de audio?



Audacity

Links útiles

- [Curso de Microsoft Word \(YouTube\)](#)
- [Curso Adobe Photoshop Básico \(YouTube\)](#)
- [Curso AUDACITY 2024 Para grabar y editar audio \(YouTube\)](#)
- [Cómo editar vídeos en Canva \(YouTube\)](#)



Quiz

Pregunta:

Tiene la tarea de crear un video promocional para el lanzamiento de un nuevo producto. El video debe incluir imágenes de alta calidad, texto atractivo y audio claro. ¿Qué combinación de herramientas le ayudaría mejor a editar el vídeo, las imágenes y el audio para crear un producto final pulido?

- a) Microsoft Word, Adobe Photoshop, Audacity
- b) Google Docs, Canva, Ocenaudio
- c) Adobe Premiere Pro, GIMP, GarageBand
- d) Adobe Premiere Pro, Adobe Photoshop, Audacity



Referencias

- <https://support.audacityteam.org/>
- <https://www.adobe.com/es/>
- <https://www.gimp.org/>

