



MÓDULO 2: Creación de contenidos digitales para la promoción de empresas agrícolas

CONTENIDO 5: Cómo crear una presentación digital



¿Qué es una presentación digital?

Una presentación digital es un método de presentar su trabajo en el mundo virtual utilizando diapositivas creadas con herramientas digitales.

Las herramientas digitales también permiten incrustar segmentos de vídeo o audio para que el lector sólo tenga que pulsar un botón o una flecha para activar los segmentos.



Fuente: Freepik

¿Por qué usar una presentación digital?

Una presentación digital puede ayudarle a contar la historia de su empresa. Esto puede ser útil para:

1. Atraer a más clientes (por ejemplo, durante una feria).
2. Solicitar financiación (por ejemplo, en caso de banco)



Fuente: Freepik

¿Qué se necesita para hacer una presentación digital?

1. Dispositivos y equipo: ordenador u otro dispositivo -como una tablet o un teléfono móvil- y un monitor (ej: ordenador o tableta) o proyector para proyectar las diapositivas.



2. Medios: fotos, vídeos, música y texto para crear las diapositivas



Fuente: Pixabay

3. Creador de presentaciones: hay muchos programas disponibles, pero PowerPoint es el más común.




¿Qué se necesita para hacer una presentación digital?

Cuando utilice imágenes, vídeos o música de la web para crear tu pase de diapositivas, asegúrese siempre de cumplir las condiciones de uso establecidas por quienes tienen los derechos creativos del material. De lo contrario, pueden surgir problemas de derechos de autor por el uso que haga del contenido.

Copyright significa simplemente «derecho de copia». Pertenece al propietario del creador de un contenido. Esto significa que para utilizar la versión original o alterada de una creación, primero debe contar con la autorización de su creador.

Se pueden encontrar imágenes libres de derechos de autor en sitios como:

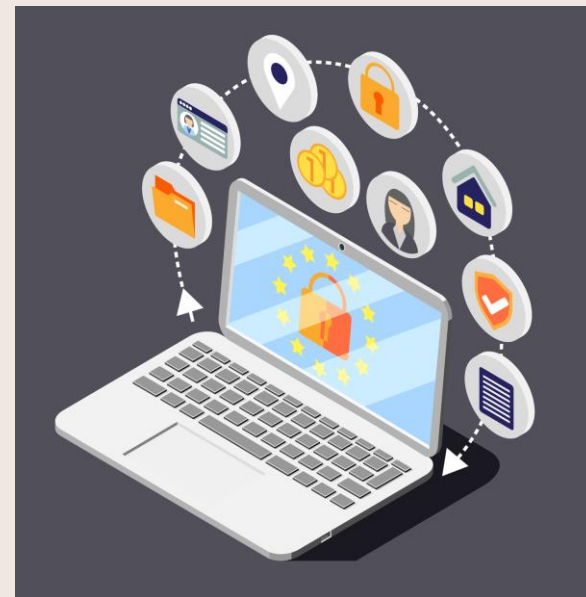
Freepik
Pixabay



¿Qué se necesita para hacer una presentación digital?

Al preparar una presentación digital, para evitar otro problema de responsabilidad ante la ley, también debe tener en cuenta las cuestiones de privacidad. Si su presentación incluye cualquier tipo de información relacionada con personas concretas o identificables, también debe cumplir las normas de privacidad.

(Módulo 5 - Contenido 7 "Breve descripción del Reglamento General de Protección de Datos (RGPD)").



Fuente: Freepik

Microsoft PowerPoint

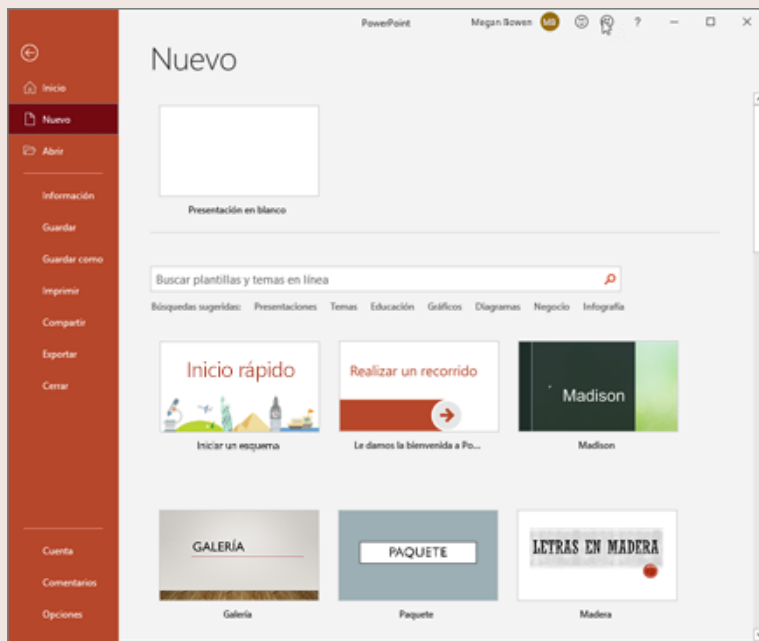
Microsoft PowerPoint es un procesador de presentaciones desarrollado por Microsoft y parte del software de productividad personal Microsoft Office.

Es uno de los programas más famosos para presentar.

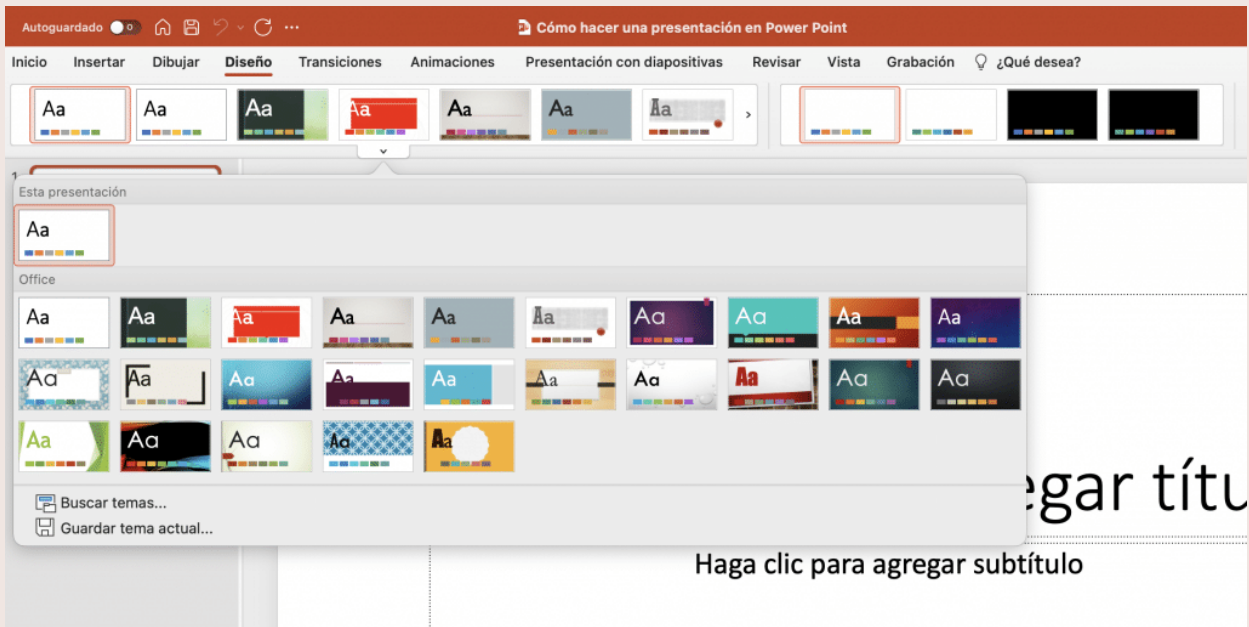
Está disponible tanto para Windows como para MAC.

Pasos para crear una presentación con PowerPoint

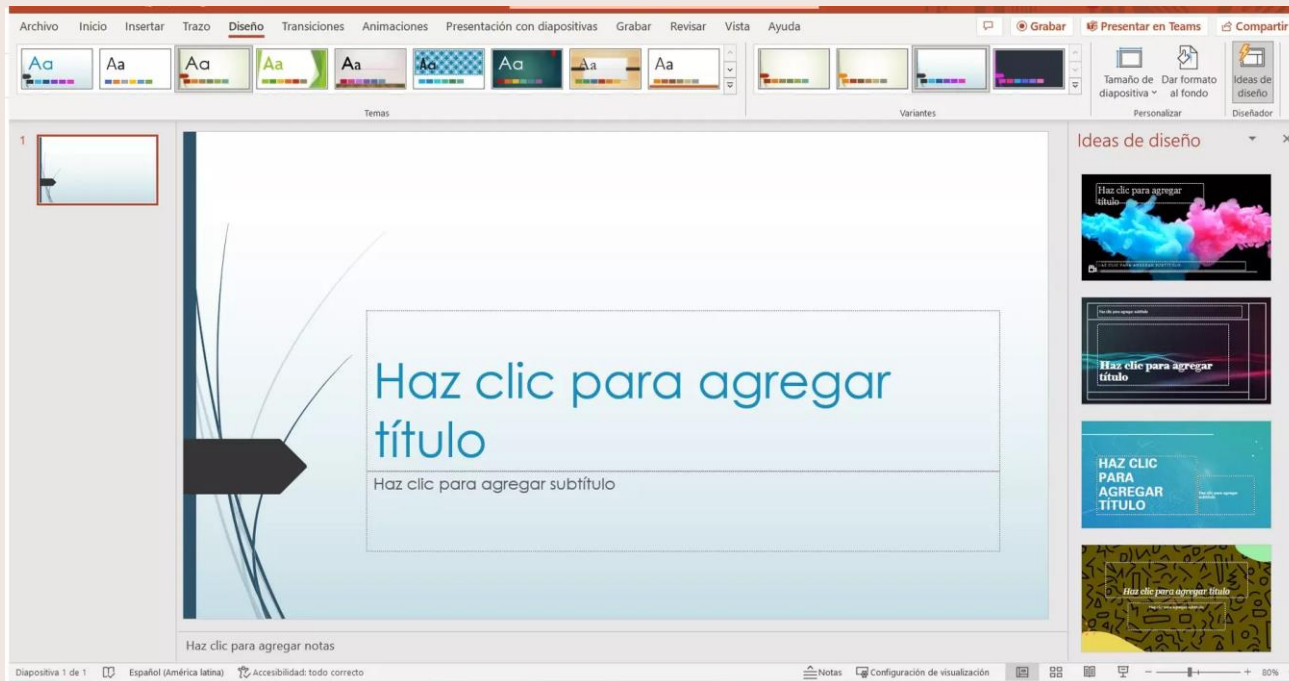
1. Abra su PowerPoint



2. Elija un diseño

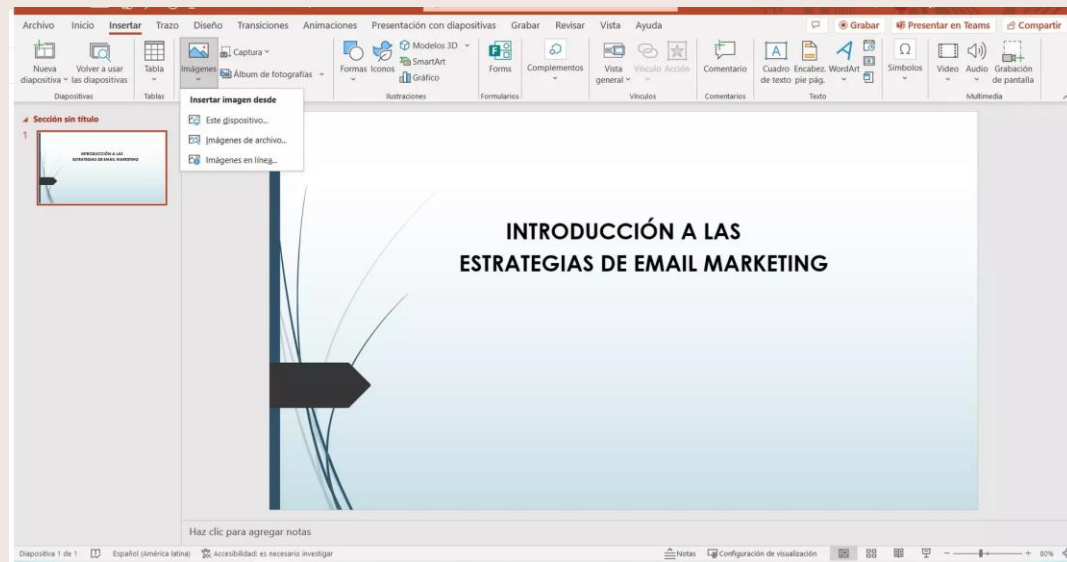
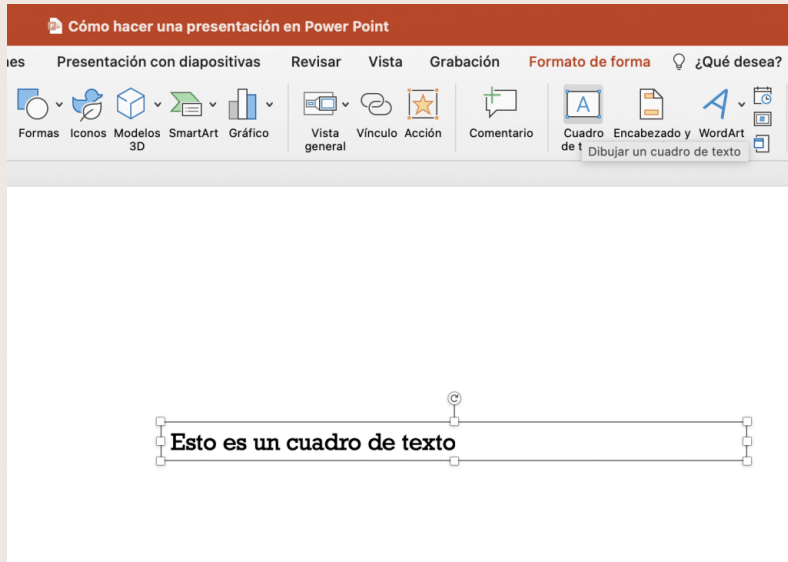


3. Cree un título para la página

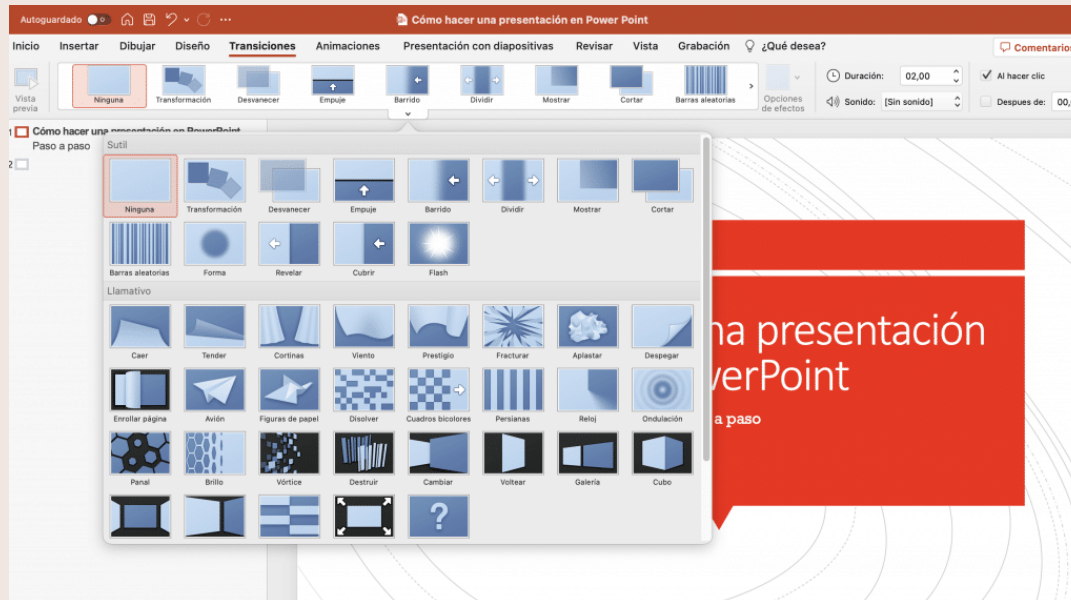


The screenshot displays the Microsoft PowerPoint interface. The ribbon at the top includes 'Archivo', 'Inicio', 'Insertar', 'Trazo', 'Diseño', 'Transiciones', 'Animaciones', 'Presentación con diapositivas', 'Grabar', 'Revisar', 'Vista', and 'Ayuda'. The 'Diseño' ribbon is active, showing various themes and variants. The main slide area shows a slide with a title placeholder that reads 'Haz clic para agregar título' and a subtitle placeholder that reads 'Haz clic para agregar subtítulo'. The design ideas pane on the right side is open, showing several design suggestions for the slide, including one with a blue and pink background and another with a green and blue background.

5. Añada cuadros, imágenes, gráficos, etc.



6. Añada transiciones para el paso de diapositivas



VIDEO:

Cómo usar PowerPoint



<https://www.youtube.com/watch?v=GcTfdLCwxas>

EJERCICIO:

Imagínese que tiene que solicitar financiación bancaria para ampliar su empresa. Tiene que presentar su empresa y su idea de plan de negocio al empleado del banco. Desarrolle la presentación utilizando PowerPoint.

LINKS ÚTILES

- Qué es una presentación digital: [traducir con traductor google](#)
- Cómo crear una presentación en PowerPoint
- Banco Santander: cómo hacer una presentación PowerPoint
- Blog Hotmart: ¿Cómo hacer una presentación en Power Point?



REFERENCIAS

CONTENIDOS

- <https://support.microsoft.com/es-es/office/crear-una-presentación-en-powerpoint-422250f8-5721-4cea-92cc-202fa7b89617>
- <https://shorturl.at/md2uH>
- <https://shorturl.at/iKFAW>

IMÁGENES

- [Freepik](#)
- [Pixabay](#)

