



## MÓDULO 4: Plataforma digital LOFT y modelo de desarrollo del plan de negocio

CONTENIDO 2: Cómo registrarse y navegar en la Plataforma Digital LOFT



KOCAELI  
B:EU:FA



Co-funded by  
the European Union

# Página de inicio y navegación en la plataforma LOFT

Bienvenidos a la Plataforma LOFT!



LOFT Platform es un sitio web, accesible desde cualquier parte del mundo a través de navegadores modernos. En la página de destino, los visitantes pueden desplazarse hacia abajo o hacia arriba para leer los detalles.

# Página de inicio y navegación en la plataforma LOFT

**Acerca de LOFT:** Los usuarios pueden acceder a la página "Acerca de".

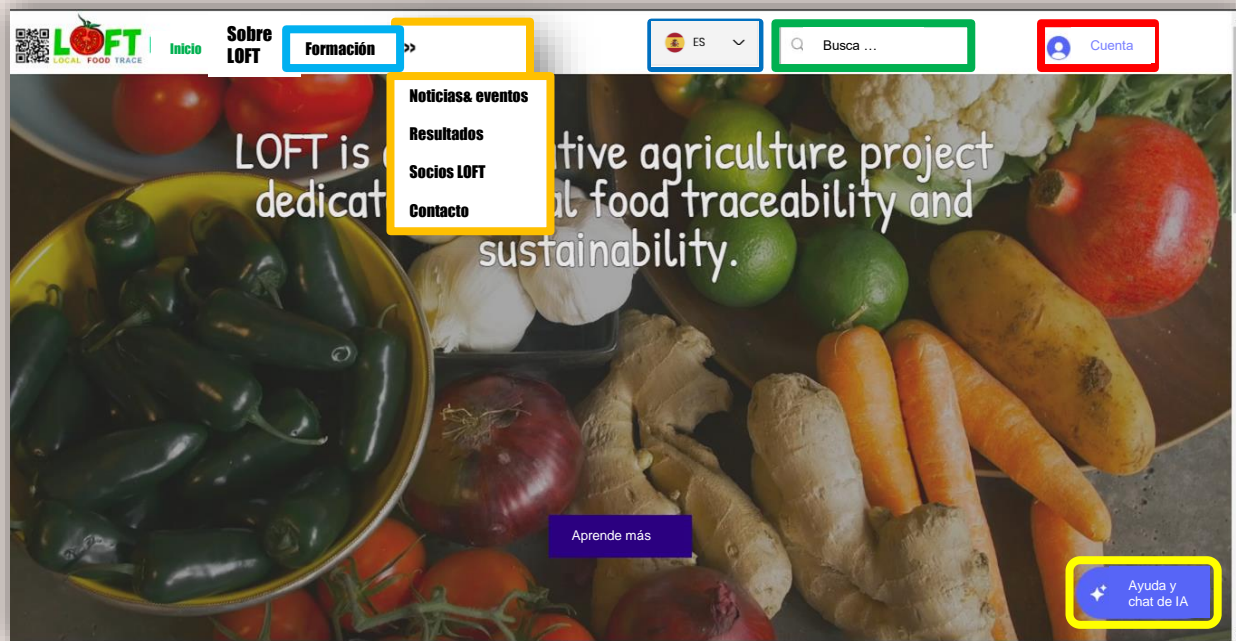
**Formación:** Los usuarios registrados pueden acceder a los materiales de formación.

**Otras páginas:** Los usuarios pueden ver y hacer clic para llegar a otras páginas.

**Idioma:** La plataforma LOFT es compatible con los idiomas inglés, francés, italiano, español y turco.

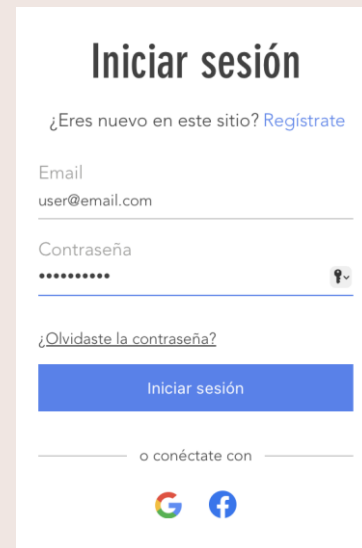

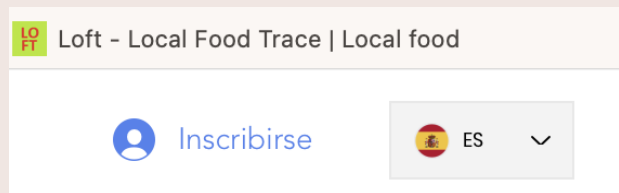
**Barra de búsqueda:** La búsqueda en el sitio se puede realizar aquí.

**Cuenta:** Se puede acceder al registro, a los detalles de la cuenta, a las preferencias personales y a otras páginas.



**Ayuda y chat de IA:** Los usuarios pueden utilizar el chat de IA para hacer preguntas y ayuda.

# Registro en la Plataforma LOFT



Para registrarse en la Plataforma LOFT,

1. Haga clic en "Cuenta",
2. "Regístrese",
3. A continuación, seleccione un método de registro.

Si selecciona "Registrarse con correo electrónico", complete su correo electrónico y la contraseña seleccionada.

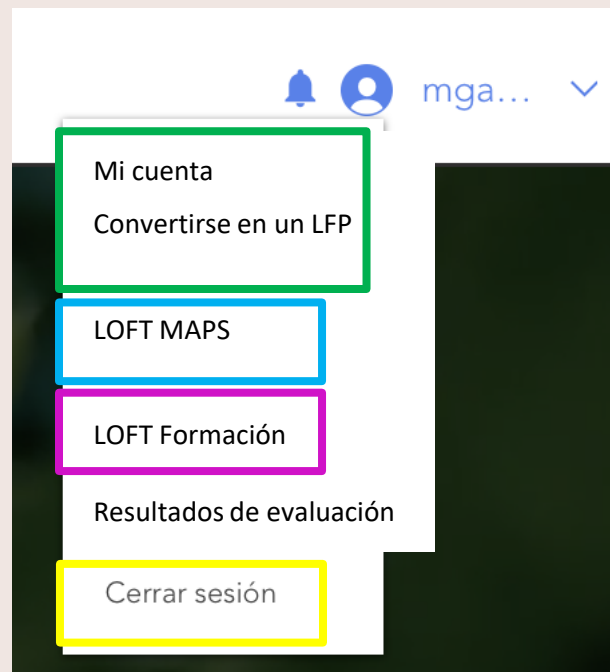
4. A continuación, haga clic en "Registrarse»
5. Confirme su email



# Cuenta y acceso registrado

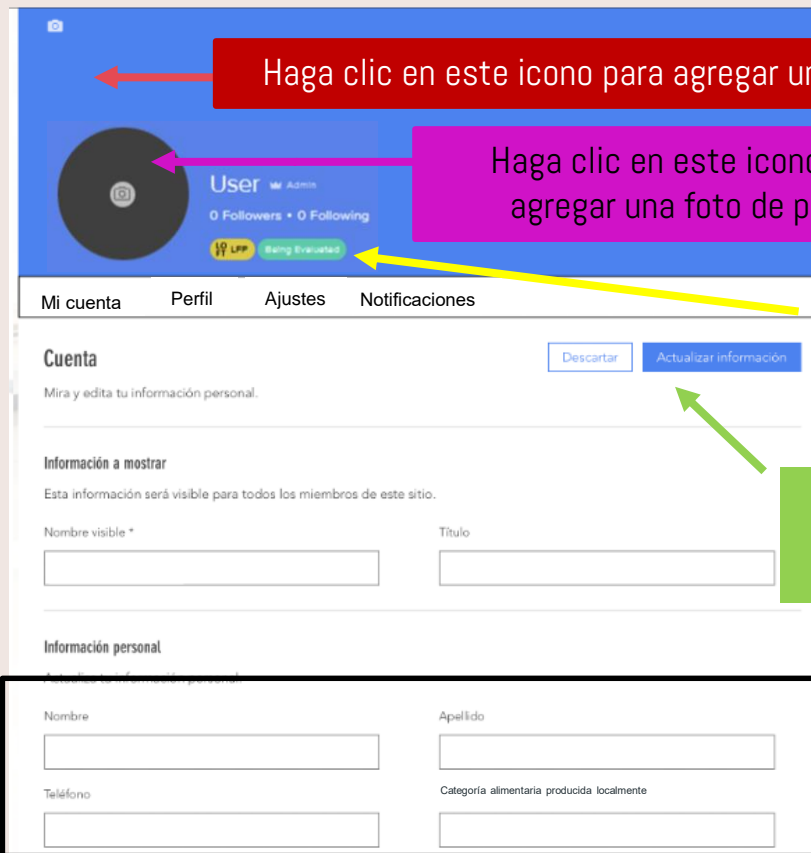
Después de registrarse, aparecerá su insignia de "Cuenta" y tendrá acceso a nuevos botones.

- **Mi cuenta y perfil:** Puede editar los detalles relacionados con su cuenta y perfil.
- **Conviértete en LFP:** Aquí puedes rellenar el formulario de inscripción a LFP.
- **LOFT MAPS:** Puedes acceder a tu mapa de productor registrado.
- **Cerrar sesión:** Puede utilizar esta opción para cerrar sesión en la Plataforma LOFT.



# Perfil y Cuenta

La página de la cuenta es especial para cada usuario y solo los usuarios pueden editar los detalles de su cuenta y perfil.



The screenshot shows the user profile and account management interface. Key elements include:

- Profile Header:** A camera icon for adding a profile banner, a profile picture icon for adding a photo, and a 'Being Evaluated' status indicator.
- Account Management:** A navigation bar with 'Mi cuenta', 'Perfil', 'Ajustes', and 'Notificaciones'. Below it, 'Cuenta' and 'Actualizar información' buttons are visible.
- Information to Show:** A section for 'Información a mostrar' with input fields for 'Nombre visible \*' and 'Titulo'.
- Personal Information:** A section for 'Información personal' with input fields for 'Nombre', 'Apellido', 'Teléfono', and 'Categoría alimentaria producida localmente'.

Haga clic en este icono para agregar un banner de perfil.


Haga clic en este icono para agregar una foto de perfil.

Estos iconos indican su estado de LFP.

Haga clic en ellos para guardar o descartar sus ediciones.

Sus datos personales y las opciones de nombre para mostrar se encuentran en esta sección.


El usuario que desee ser representado como Productor Local de Alimentos en la Plataforma LOFT, deberá rellenar el formulario de LFP. Al completar y enviar este formulario, el equipo de LOFT evaluará su solicitud.

Durante la evaluación, usted y otros usuarios verán el título **Being Evaluated** debajo de su nombre. Después de evaluar, esto cambiará a LFP. 

Módulo 3 - Contenido 4.1: Cómo registrarse y utilizar una cuenta de correo electrónico

### Become an LFP

Local Food Producer registry form. Please take the time to fill out the information below.

First name *	Last name *
<input type="text"/>	<input type="text"/>
Email *	Country of Operations *
<input type="text"/>	Select Country <input type="text"/>
Code *	Phone *
TR +90 <input type="text"/>	Phone <input type="text"/>
Open Business Address *	
<input type="text"/>	
What are your Locally Produced Food ? *	
<input type="text"/>	
E.g. Tomato (Write them here, seperated by comma ",")	
What is the Name of your business? *	
<input type="text"/>	
What name would you write over the door of your business?	
<input type="text"/>	
<input type="checkbox"/> I accept terms & conditions	
<input type="checkbox"/> I'm not a robot 	
<input type="submit" value="Submit"/>	

# Quiz

¿Qué debe hacer un usuario para registrarse en la Plataforma LOFT?

- A) Haga clic en "Ayuda y chat de IA" y complete el formulario de registro
- B) Haga clic en "Cuenta", luego en "Registrarse" y seleccione un método de registro
- C) Visite la página "Acerca de LOFT" y haga clic en "Registrarse"
- D) Utilice la barra de búsqueda para encontrar la página de registro

¿Qué característica de la plataforma LOFT permite a los usuarios cambiar entre diferentes idiomas?

- A) Botón de cuenta
- B) Botón de idioma
- C) Sección de Formación
- D) Ayuda y chat de IA