



MÓDULO 3: Comunicación digital, intercambio de contenidos y prácticas responsables. ¿Cómo compartir los contenidos digitales a través de plataformas digitales?

CONTENIDO 10: Cómo convertir el formato de los contenidos



Conversión de formatos de contenido digital

La conversión de contenido digital de un formato a otro suele ser necesaria para cumplir con los diferentes requisitos de la plataforma, mejorar la compatibilidad o mejorar la usabilidad.



Fuente: Freepik

1- Conversión de formato de texto

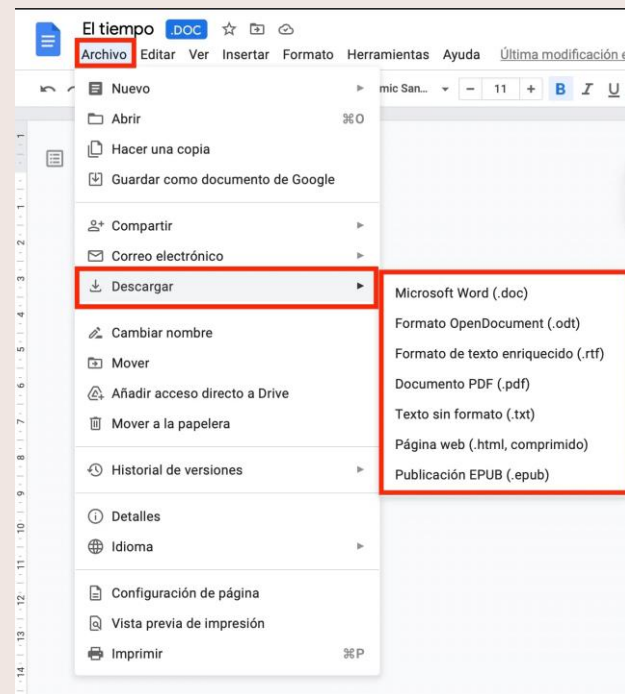
Cambiar los formatos de texto puede ayudar a garantizar la compatibilidad con diferentes software y dispositivos.

PASOS CLAVE:

- **Convertir entre formatos de documento:** DOCX, PDF, TXT, etc.
- **Exportar a diferentes formatos:** Guarde documentos en diferentes formatos para mayor compatibilidad.

HERRAMIENTAS:

- **Microsoft Word:** Guardar como DOCX, PDF, TXT.
- **Google Docs:** Exportar como DOCX, PDF, TXT.
- **Adobe Acrobat:** Convertir varios tipos de archivos a PDF.



Módulo 2 - Contenido 2

2- Conversión de formato de imagen

La conversión de formato de imagen es esencial para optimizar la calidad, el tamaño del archivo y la compatibilidad con diferentes plataformas.

PASOS CLAVE

- **Convertir entre formatos:** JPEG, PNG, GIF, TIFF, etc.
- **Ajustar la calidad y el tamaño:** Optimice las imágenes para su uso en la web o para su impresión.

HERRAMIENTAS

- **Adobe Photoshop:** Guardar imágenes en diferentes formatos.
- **GIMP:** Herramienta gratuita para la conversión de formato de imagen.
- **Online Converters:** Sitios web como Convertio y Online-Convert.



Fuente: Freepik

3- Conversión de formato de video

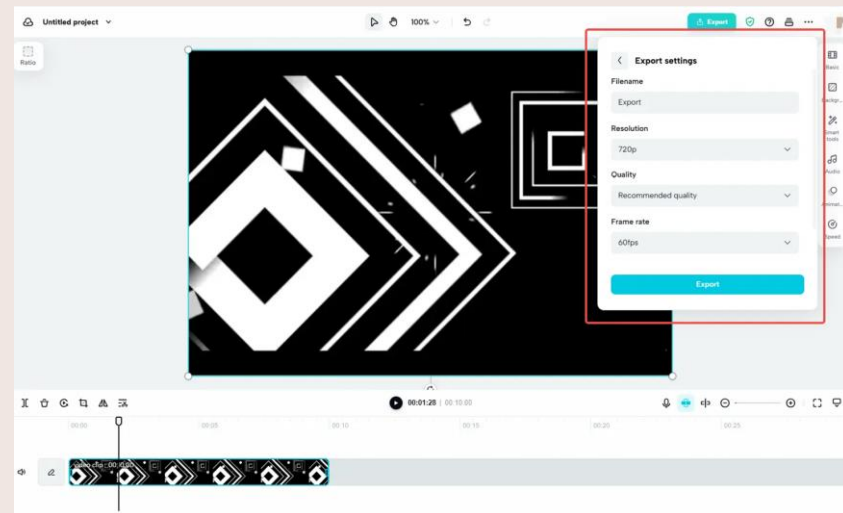
La conversión de formato de vídeo suele ser necesaria para garantizar la compatibilidad con diferentes dispositivos y plataformas.

PASOS CLAVE

- **Convertir entre formatos:** MP4, AVI, MOV, MKV, etc.
- **Ajustar la resolución y la compresión:** Optimiza los vídeos para la transmisión o la reproducción de alta calidad.

HERRAMIENTAS

- **HandBrake:** Herramienta gratuita para convertir vídeos.
- **Adobe Premiere Pro:** Exporta vídeos en varios formatos.
- **CapCut:** Editor de video online con funciones de conversión de video



Fuente: Capcut

4- Conversión de formato de audio

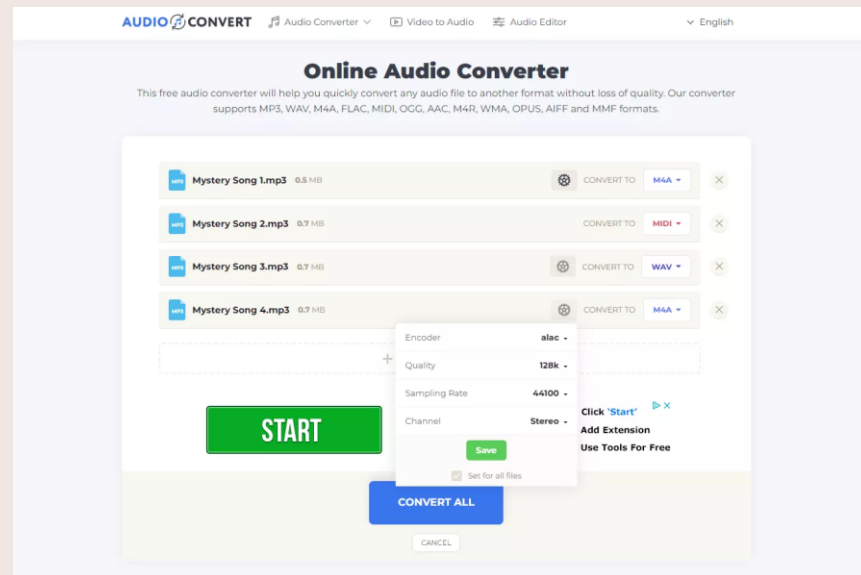
La conversión de formato de audio puede ayudar a mejorar la compatibilidad, el tamaño del archivo y la calidad.

PASOS CLAVE

- **Convertir entre formatos:** MP3, WAV, AAC, FLAC, etc.
- **Ajuste la tasa de bits y la calidad:** optimice los archivos de audio para diferentes usos.

HERRAMIENTAS

- **Audacity:** Herramienta gratuita para la edición y conversión de audio.
- **Adobe Audition:** Conversión y edición de audio profesional.
- **Online Converters:** Sitios web como Zamzar y Online-Convert.



Fuente: AudioCovrT

Conversión de formato de archivo

¿Cómo convertir un documento, imagen o archivo de video a un formato diferente?

1- Ir a <https://cloudconvert.com>

2- Seleccione el tipo de archivo de su archivo

o

Haz clic y selecciona tu archivo directamente desde tu dispositivo

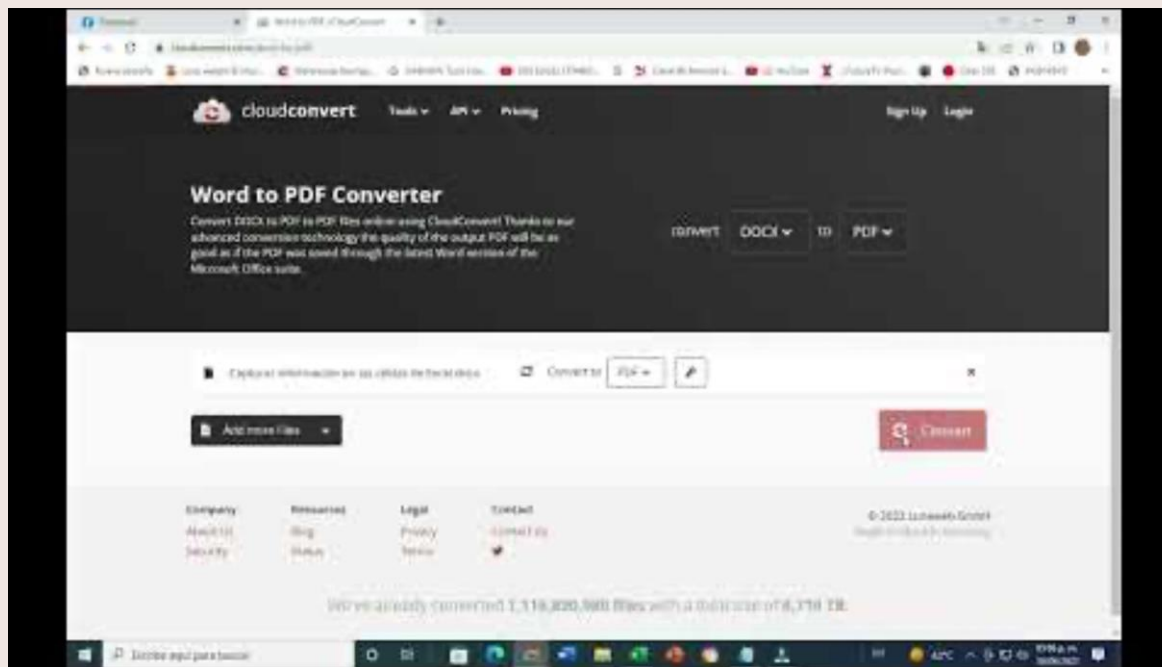
3- Seleccione el tipo de archivo que desee

4- Haga clic en "Convertir" y haga clic en "Descargar" cuando termine.



VÍDEO:

Convertir formato de archivo con cloudconvert



https://www.youtube.com/watch?v=UC_CvDpj3zl

Links útiles y referencias

- <https://www.adobe.com/home?locale=es>
- <https://www.adobe.com/es/learn/photoshop?locale=it&learnIn=1>
- <https://www.capcut.com/es-es/tutorial>
- https://www.youtube.com/watch?v=UC_CvDpj3zl