




MODULO 5: Tutela della privacy digitale

CONTENUTO 1: Come identificare i contenuti
non sicuri



Contenuti non sicuri: phishing


Il phishing è un tipo di truffa online che mira a indurre gli utenti a visitare un sito Web che potrebbe installare software dannoso in grado di rubare informazioni sensibili come dati bancari o dati personali. Esistono diversi modi in cui il phishing potrebbe essere realizzato.



Fonte: freepik

E-mail di spam

La posta indesiderata non richiesta e non sollecitata, nota come spam, viene inviata a un'ampia gamma di destinatari senza il loro consenso. Sebbene siano principalmente inviate per scopi commerciali, in alcuni casi potrebbero essere dannose.



Fonte: freepik

Come rilevare le e-mail di spam?

Nome del mittente: un nome generato casualmente indica molto probabilmente che la posta non è legittima, ad esempio john3423.

Errori di ortografia e grammatica: gli spammer sono più propensi a commettere errori di ortografia e grammatica nelle loro e-mail, ad esempio, semt from my device.



Fonte: freepik


Come rilevare le e-mail di spam?

Urgenza: gli istituti professionali, come il tuo istituto finanziario, non ti chiederanno di completare alcun compito entro un lasso di tempo eccessivamente breve. La presenza di un vincolo di tempo, in genere X ore, in un'e-mail che richiede la tua attenzione immediata è spesso un chiaro segno di spam.

Link sospetti: quando un'organizzazione, come la tua banca, ti chiede di accedere al tuo account per uno scopo specifico, è consigliabile considerare con scetticismo i link che affermano di portare alla loro pagina di accesso.



Fonte: freepik



Messaggi di testo

I truffatori utilizzano messaggi di testo ingannevoli per ingannare gli individui e fargli ottenere le loro informazioni personali, come la **password**. La maggior parte di questi messaggi include spesso offerte di premi gratuiti e si aspettano che tu clicchi sui link. Questi messaggi sono relativamente più facili da evitare.



Fonte: freepik

ESERCIZIO

Facciamo finta che tu stia informando qualcuno ignaro dei pericoli associati a questi contenuti non sicuri. Come descriveresti ciascuno di essi in una frase? Assicurati che la tua spiegazione sia breve e d'impatto.

- Il phishing è
- La posta indesiderata è
- Il messaggio di testo ingannevole è...



Fonte: freepik

Link utili

- Cos'è il phishing?
- Cos'è lo smishing? Come funziona il phishing tramite messaggio di testo



Riferimenti

- <https://www.freepik.com/>
- <https://shorturl.at/GCB1I>
- <https://shorturl.at/nDwhZ>

